

Panduan Pendaftaran

1. Klik tombol “**DAFTAR**” (Gbr. 1), akan tampil form REGISTRASI (Gbr. 2)



Gbr. 1

2. Isi form Registerasi dengan data yang valid.

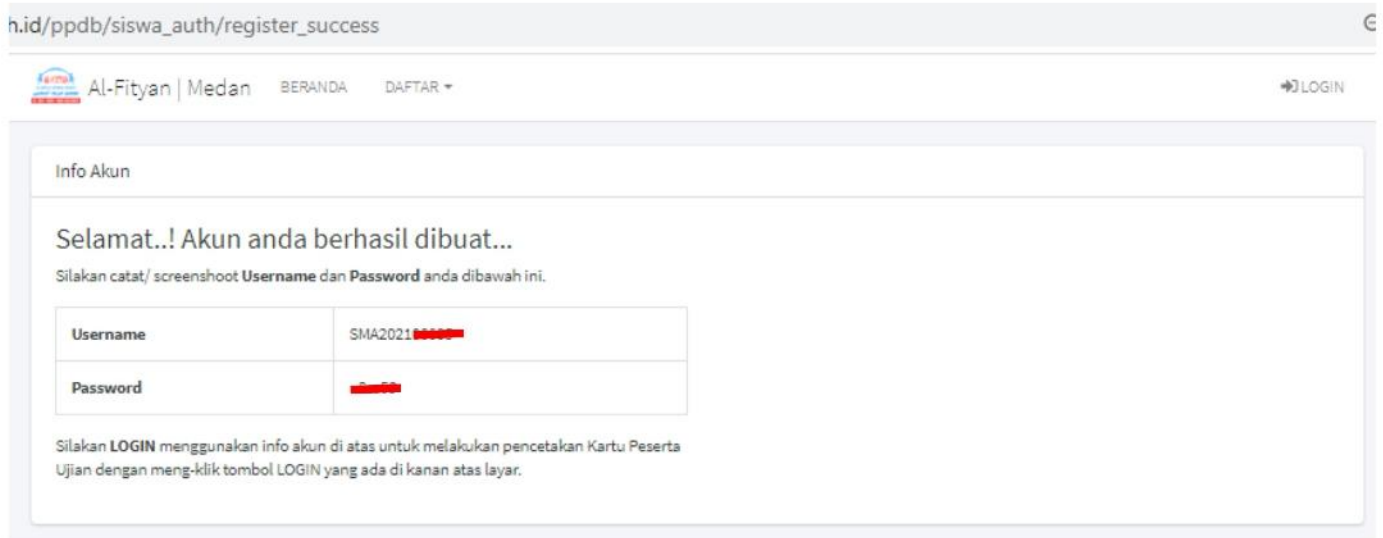
3. Upload Foto Calon Siswa dengan ukuran 4x6 atau 472 x 709 pixel

The image shows a registration form titled 'Form Registerasi Calon Siswa' on a website. The form is divided into several sections with input fields and dropdown menus. The fields include: 'Jenjang' (dropdown), 'Jurusan (Jurang SMA)' (dropdown), 'NIK' (text), 'Nama Calon Siswa' (text), 'Tempat Lahir' (text), 'Tanggal Lahir (DD/MM/YYYY)' (text with a calendar icon, showing 19/01/2021), 'Jenis Kelamin' (dropdown), 'Sekolah Asal' (text), 'NISN' (text), 'Alamat' (text), 'Email Aktif' (text), 'No. WA Aktif' (text), 'Nama Ayah' (text), 'Nama Ibu' (text), 'Alamat Orangtua/Wali' (text), and 'No. Telepon Orangtua/Wali' (text). Below these fields is a section for 'Foto Calon Siswa (Pass Foto 4x6 atau 472 x 709 Pixels)' with a 'Pilih File' button and the text 'Tidak ada file yang dipilih'. There is also a 'Pass Foto' placeholder image. At the bottom left of the form is a blue 'Kirim' button and a link 'Sudah memiliki akun | Login'.

Gbr. 2

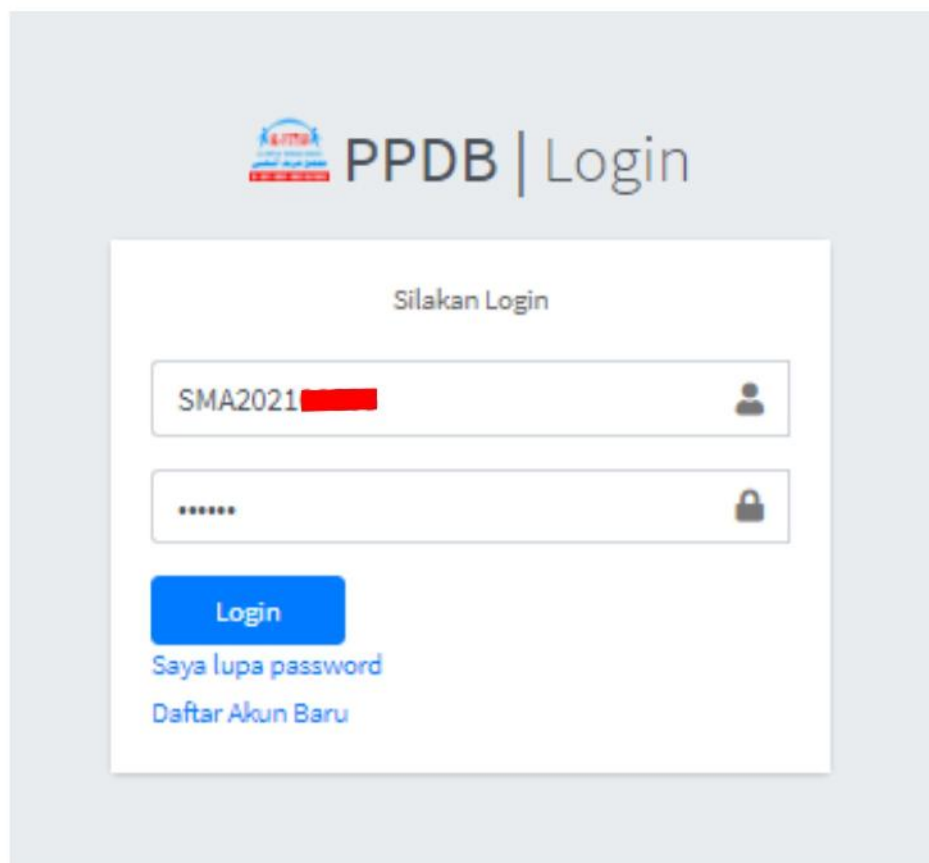
Panduan Pendaftaran

4. Jika Pengisian Form Registrasi anda berhasil, maka akan mendapatkan Data/ Info Akun yang memuat Username dan Password akun anda. Pastikan anda sudah menyalin/ mencatat USERNAME dan PASSWORD anda.



Gbr. 3

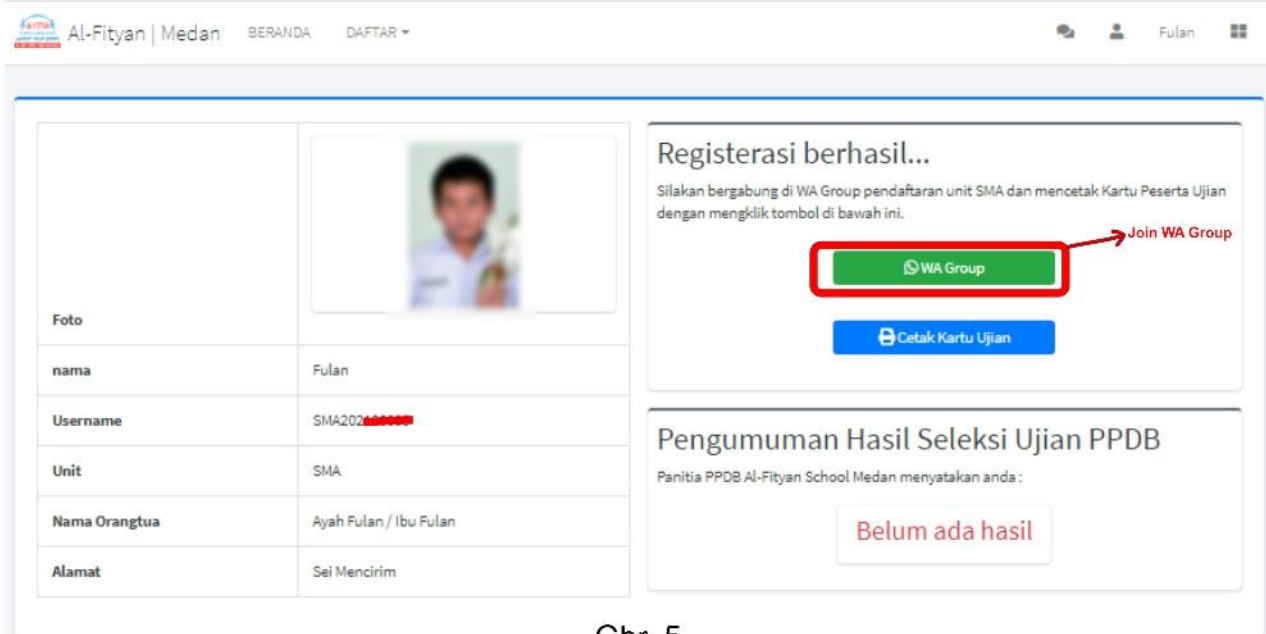
4. Silakan LOGIN dengan USERNAME dan PASSWORD yang sudah anda simpan/ catat.



Gbr. 4

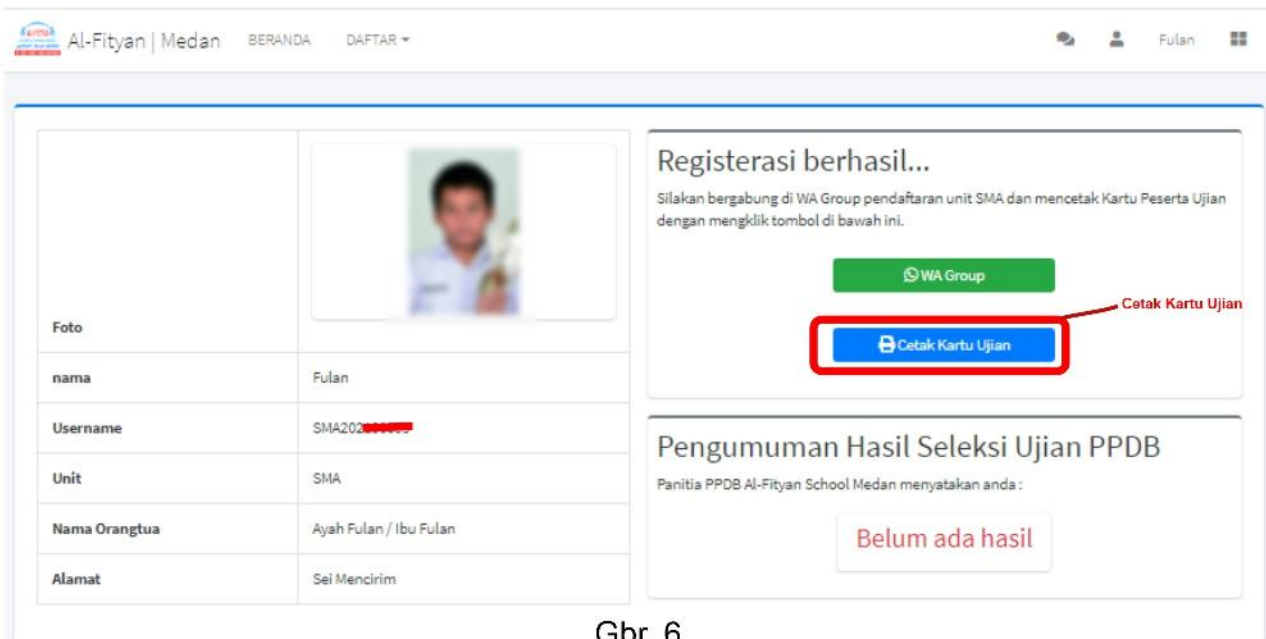
Panduan Pendaftaran

4. Jika LOGIN anda berhasil, anda diminta untuk bergabung di WA Group Panitia PPDB.

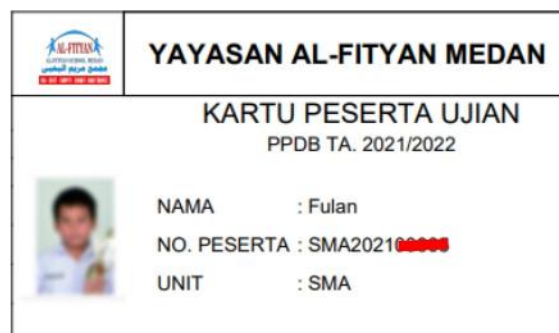


Gbr. 5

5. Anda juga sudah bisa melakukan pencetakan Kartu Ujian (Gbr. 6)



Gbr. 6




Gbr. 7

Panduan Pendaftaran

6. pada tahap ini anda telah selesai melakukan registrasi dan mempersiapkan diri untuk mengikuti Ujian Seleksi PPDB (jadwal Ujian Seleksi PPDB dapat dilihat di Alur Pendaftaran).



The screenshot shows a user profile table on the left and a message box on the right. The message box contains the text 'Registerasi berhasil...' and 'Pengumuman Hasil Seleksi Ujian PPDB'. A red box highlights the text 'Belum ada hasil' with an arrow pointing to 'Hasil Ujian'.

Foto	
nama	Fulan
Username	SMA2021[REDACTED]
Unit	SMA
Nama Orangtua	Ayah Fulan / Ibu Fulan
Alamat	Sei Mencirim

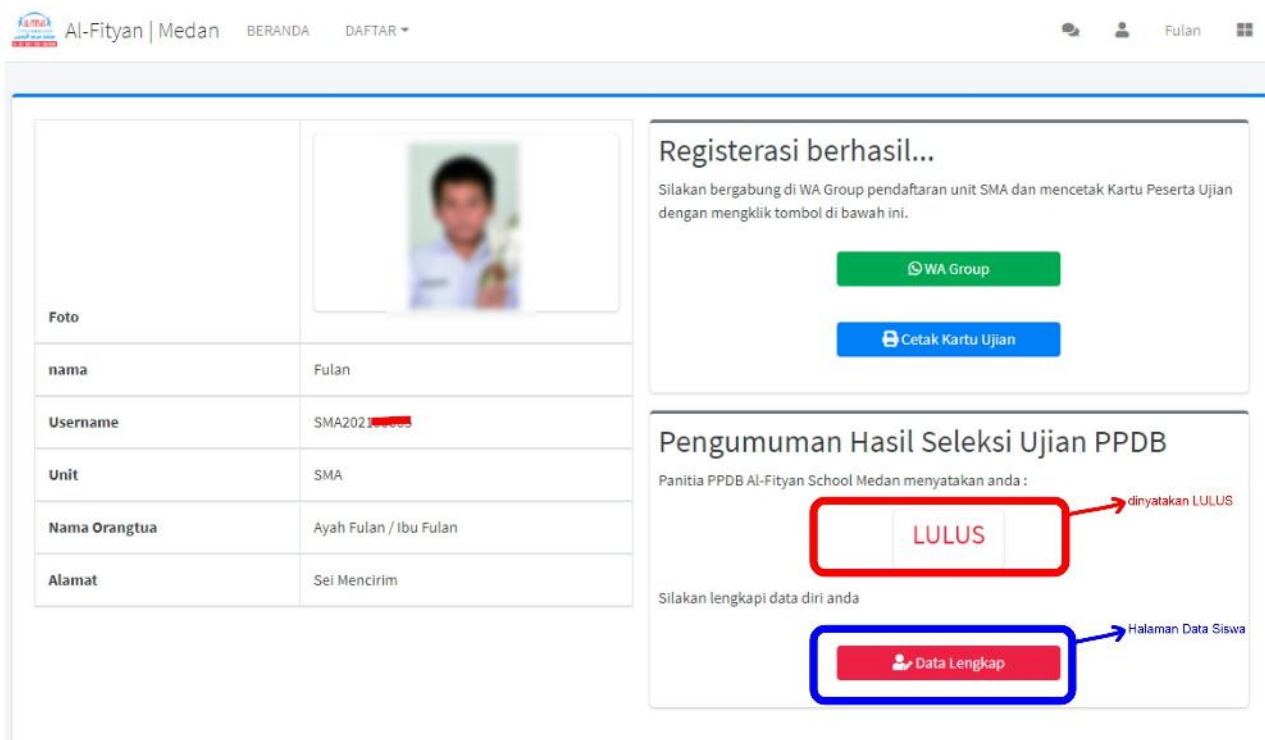
Registerasi berhasil...
Silakan bergabung di WA Group pendaftaran unit SMA dan mencetak Kartu Peserta Ujian dengan mengklik tombol di bawah ini.

[WA Group](#)
[Cetak Kartu Ujian](#)


Pengumuman Hasil Seleksi Ujian PPDB
Panitia PPDB Al-Fityan School Medan menyatakan anda :
Belum ada hasil → Hasil Ujian

Gbr. 8

7. Setelah anda mengikuti Ujian Seleksi PPDB dan jika dinyatakan **LULUS**, maka silakan LOGIN seperti di Point 3.
8. Pada tahap ini anda akan diminta untuk mengisi Form Lengkap Data Siswa dengan meng-klik tombol "Data Lengkap" (Gbr. 9).



The screenshot shows a user profile table on the left and a message box on the right. The message box contains the text 'Registerasi berhasil...' and 'Pengumuman Hasil Seleksi Ujian PPDB'. A red box highlights the text 'LULUS' with an arrow pointing to 'dinyatakan LULUS'. A blue box highlights the 'Data Lengkap' button with an arrow pointing to 'Halaman Data Siswa'.

Foto	
nama	Fulan
Username	SMA2021[REDACTED]
Unit	SMA
Nama Orangtua	Ayah Fulan / Ibu Fulan
Alamat	Sei Mencirim

Registerasi berhasil...
Silakan bergabung di WA Group pendaftaran unit SMA dan mencetak Kartu Peserta Ujian dengan mengklik tombol di bawah ini.

[WA Group](#)
[Cetak Kartu Ujian](#)

Pengumuman Hasil Seleksi Ujian PPDB
Panitia PPDB Al-Fityan School Medan menyatakan anda :
LULUS → dinyatakan LULUS

Silakan lengkapi data diri anda
[Data Lengkap](#) → Halaman Data Siswa

Gbr. 9

Panduan Pendaftaran

9. Klik "Form Data Lengkap" untuk melakukan pengisian data (Gbr. 10).

Al-Fityan | Medan BERANDA DAFTAR

Data Pribadi

Nama	Fulan	NISN	43454562345
Tempat/ Tgl Lahir	Medan, 07/05/2014	No. Reg Akta Lahir	
Jenis Kelamin	LAKI LAKI	Tinggi Badan	
NIK	1234567890	Jarak Tempat Tinggal	
Gol. Darah		Jenis Tempat Tinggal	
Suku		Pergi ke Sekolah dengan..	
Agama		Memiliki Kamar Belajar Sendiri	
Anak ke:		Memiliki Meja Belajar	
Alamat Lengkap	Sei Mencirim	Belajar didampingi Oleh	
Kelurahan			
Kecamatan			
Kab/ Kota			
Provinsi			
Kode Pos			

Form Data Lengkap

Gbr. 10

10. Silakan Anda mengisi Form Data Lengkap (Gbr. 11).

11. Pastikan data yang anda isi adalah data valid.

12. klik "Simpan" untuk menyimpan data anda.

13. Selesai

Al-Fityan | Medan BERANDA DAFTAR

Form Data Pribadi

Nama	Tempat Lahir	Tanggal Lahir	Jenis Kelamin	NIK
Fulan	Medan	07/05/2014	LAKI LAKI	1234567890
Golongan Darah	Suku	Agama	Anak Ke:	
Alamat	Kel.	Kec.		
Kab/Kota	Prov.	Kode Pos		
NISN	No. Reg. Akta Lahir	Tinggi Badan (cm)	Berat Badan (kg)	
43454562345				
Jarak Tempat Tinggal	Jenis Tempat Tinggal	Pergi ke Sekolah dengan:	Waktu Tempuh (Jam : Menit)	

Kondisi Belajar di Rumah

Memiliki Kamar Belajar Sendiri Memiliki Meja Belajar Belajar didampingi Oleh:

Gbr. 11